

SCHEDA TECNICA – PETTORINA TERMOPLUS+
COD. A50108

TESSUTO

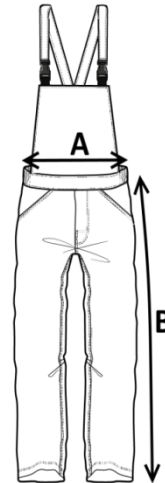
100% cotone
Peso 340 g/m²
Garzatura interna

DESCRIZIONE

Pettorina da lavoro con chiusura alla patta con bottoni, apertura laterale a destra chiusa con bottone, bretelle incrociate in tessuto con elastico interno e fibbie in plastica.
Un tascone applicato al petto chiuso con cerniera, due tasche anteriori applicate, un portametro applicato su gamba destra, una tasca posteriore applicata a destra chiusa con bottone, cuciture a contrasto di colore grigio.

TAGLIE

S, M, L, XL, XXL, XXXL



rossini.

1° categoria per rischi minimi



01 – BLU

Il margine di tolleranza produttivo, nel rispetto delle dimensioni della taglia, può essere del +/- 3%

SIZE - cm	S	M	L	XL	XXL	XXXL
A – ½ CIRCONFERENZA VITA	46	49	52	55	58	61
B – LUNGHEZZA FIANCO CON CINTURA	108,5	111	113,5	116	118	121

TECHNICAL SHEET – TERMOPLUS+ DUNGAREES

CODE A50108

FABRIC

100% cotton

Weight 340 g/m²

Internal brushed cotton



rossini.

1ST CATEGORY
FOR MINIMUM RISKS

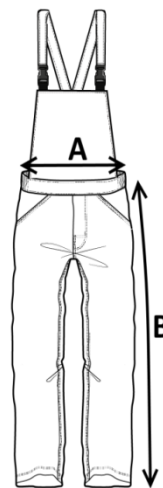
DESCRIPTION

Work dungarees with button closure on the flap, side opening on the right closed with a button, crossed fabric suspenders with internal elastic and plastic buckles.

One large breast pocket with zip closure, two front patch pockets, one tape measure holder on the right leg, one back patch pocket on the right with button closure, contrasting grey stitching.

SIZES


S, M, L, XL, XXL, XXXL



01 – BLUE

Measurements may vary +/- 3%, tolerance within size scale

SIZE - cm	S	M	L	XL	XXL	XXXL
A – ½ WAIST CIRCUMFERENCE	46	49	52	55	58	61
B – OUTSEAM WITH BELT	108,5	111	113,5	116	118	121

 **FICHA TÉCNICA – PETO TERMOPLUS+**
CÓD. A50108

COMPOSICIÓN

100% algodón

Peso 340 g/m²

Perchado interno



ROSSINI.

1ª categoría
para riesgos mínimos

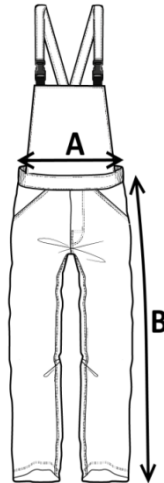
DESCRIPCIÓN

Peto de trabajo con cierre de la bragueta con botones, abertura en el lateral derecho cerrado con botón, tirantes cruzados en tejido con elástico interno y hebillas de plástico.

Un gran bolsillo en el pecho cerrado con cremallera, dos bolsillos de parche delanteros, un bolsillo para metro en la pierna derecha, un bolsillo en la parte posterior derecha cerrado con botón, costuras en contraste de color gris.

TALLAS

S, M, L, XL, XXL, XXXL



01 – AZUL

El margen de tolerancia productiva, respetando las dimensiones de la talla, puede ser de +/- 3%

SIZE - cm	S	M	L	XL	XXL	XXXL
A – ½ CIRCUNFERENCIA DE LA CINTURA	46	49	52	55	58	61
B – LONGITUD DE CADERA CON LA CINTURILLA	108,5	111	113,5	116	118	121

 **FISA TEHNICA – SALOPETĂ CU PIEPTAR TERMOPLUS+**
COD. A50108

MATERIAL

100% bumbac

Greutate 340 g/m²

Sanforizare interioară

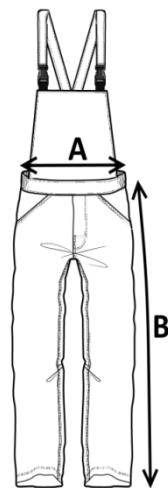
DESCRIERE

Salopetă de lucru cu pieptar cu închidere la șliț cu nasturi, deschidere laterală în partea dreaptă, închisă cu nasture, bretele încrucișate din material cu elastic intern și cataramă din plastic.

Un buzunar mare aplicat pe piept, închis cu fermoar, două buzunare aplicate în față, un suport ruletă aplicat pe piciorul drept, un buzunar aplicat pe spate în partea dreaptă, închis cu nasture, cusături culoare contrastantă de culoare gri.

MĂRIMI

S, M, L, XL, XXL, XXXL



Marja de toleranță a producției, respectând dimensiunile mărimii, poate fi de +/-3%.

SIZE - cm	S	M	L	XL	XXL	XXXL
A – ½ CIRCUMFERINȚĂ TALIE	46	49	52	55	58	61
B – LUNGIME PANTALON CU BETELIE	108,5	111	113,5	116	118	121



Categoria I
pentru riscuri minime

rossini.



01 – BLEUMARIN

FICHE TECHNIQUE – SALOPETTE TERMOPLUS+
CODE A50108

TISSU

100% coton
Poids 340 g/m²
Garniture interne

DESCRIPTION

Plastron de travail avec fermeture à rabat avec boutons, ouverture latérale à droite fermée par un bouton, bretelles croisées en tissu avec élastique interne et boucles en plastique.
Une poche appliquée sur la poitrine fermée par une fermeture éclair, deux poches avant appliquées, un porte-mètre appliqué sur la jambe droite, une poche arrière appliquée à droite fermée par un bouton, coutures contrastées de couleur grise.

TAILLES

S, M, L, XL, XXL, XXXL



rossini.

I catégorie pour les risques minimaux



01 – BLEU

La marge de tolérance de production, dans le respect des dimensions de la taille, peut être de +/- 3 %

SIZE - cm	S	M	L	XL	XXL	XXXL
A – ½ TOUR DE TAILLE	46	49	52	55	58	61
B – LONGUEUR CÔTÉ AVEC CEINTURE	108,5	111	113,5	116	118	121