

SCHEMA TECNICA – TUTA BRUXELLES

COD. A41307



ROSSINI.

1° categoria per rischi minimi



30 – GRIGIO/CELESTE

TESSUTO

Gabardine

65% poliestere

35% cotone

Peso 245 g/m²

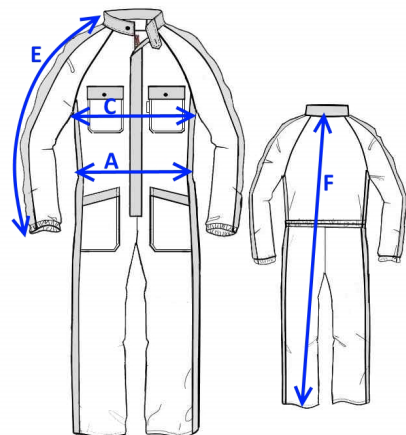
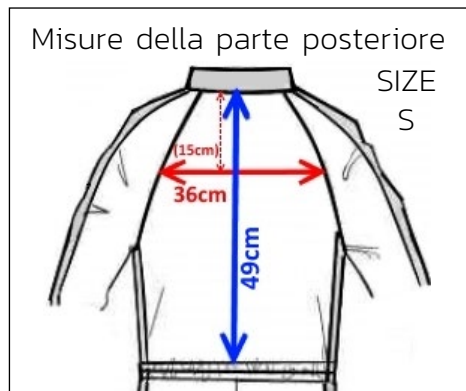
DESCRIZIONE

Tuta da lavoro con chiusura con cerniera centrale coperta, striscia di colore a contrasto su spalle, maniche, bordo tasche, alette taschini, collo, copricerniera e gambe.

Due tasche anteriori applicate, due taschini al petto chiusi con aletta e bottone, elastico in vita posteriore, elastico ai polsi.

TAGLIE

S, M, L, XL, XXL



Il margine di tolleranza produttivo, nel rispetto delle dimensioni della taglia, può essere del +/- 3%

SIZE - cm	S	M	L	XL	XXL
C – ½ CIRCONFERENZA TORACE	56	59,5	63	66,5	70
F – LUNGHEZZA TOTALE	154,5	160	166,5	173	177,5
A – ½ CIRCONFERENZA VITA	51,5	55	58,5	62	65,5
E – LUNGHEZZA MANICA + SPALLA	78	80	82	84	86

TECHNICAL SHEET – BRUXELLES OVERALLS

CODE A41307

ROSSINI.



1ST CATEGORY
FOR MINIMUM RISKS



30 – GREY/CELESTE

FABRIC

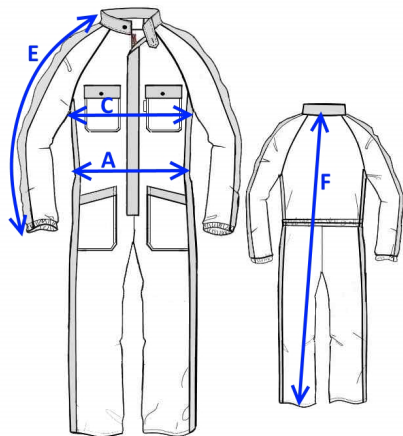
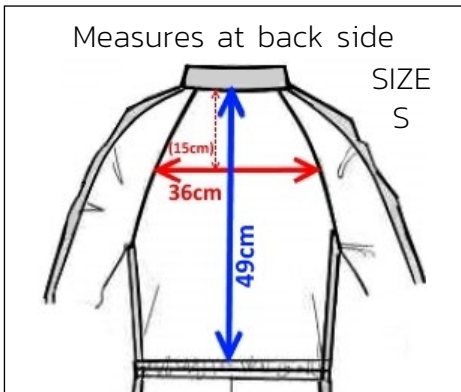
Gabardine
65% polyester
35% cotton
Weight 245 g/m²

DESCRIPTION

Overalls with central covered zip closure, contrasting stripes on shoulders, sleeves, pockets and flaps outline, collar, zip cover and legs.
Two front patch pockets, two patch breast pockets closed with flap and button, elasticated waistband at the back, elasticated cuffs.

SIZES

S, M, L, XL, XXL



Measurements may vary +/- 3%, tolerance within size scale

SIZE - cm	S	M	L	XL	XXL
C – ½ CHEST CIRCUMFERENCE	56	59,5	63	66,5	70
F – TOTAL LENGTH	154,5	160	166,5	173	177,5
A – ½ WAIST CIRCUMFERENCE	51,5	55	58,5	62	65,5
E – SLEEVE LENGTH + SHOULDER	78	80	82	84	86

FICHA TÉCNICA – MONO BRUXELLES

CÓD. A41307

COMPOSICIÓN

Gabardina

65% poliéster

35% algodón

Peso 245 g/m²

DESCRIPCIÓN

Mono de trabajo con cierre de cremallera cubierta en el centro, tira de color en contraste en hombros, mangas, bordes de los bolsillos, solapas de los bolsillos, cuello, cubrecremallera y piernas.

Dos bolsillos de parche delanteros, dos bolsillos en el pecho cerrados con solapa y botón, elástico en la parte posterior de la cintura, elástico en los puños.

TALLAS

S, M, L, XL, XXL

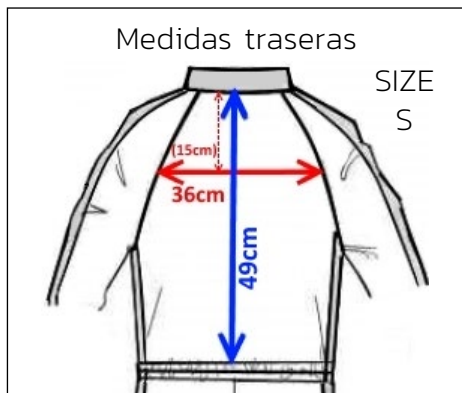


ROSSINI.

1ª categoría
para riesgos mínimos

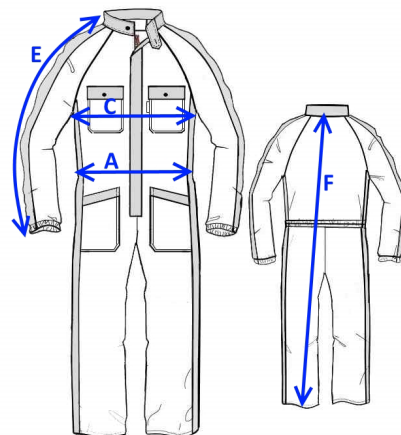


30 – GRIS/CELESTE



Medidas traseras

SIZE
S



El margen de tolerancia productiva, respetando las dimensiones de la talla, puede ser de +/- 3%

SIZE - cm	S	M	L	XL	XXL
C – ½ CIRCUNFERENCIA TORÁCICA	56	59,5	63	66,5	70
F – LONGITUD TOTAL	154,5	160	166,5	173	177,5
A – ½ CIRCUNFERENCIA DE LA CINTURA	51,5	55	58,5	62	65,5
E – LONGITUD DE LA MANGA + HOMBRO	78	80	82	84	86

 FISA TEHNICA – COMBINEZON BRUXELLES

COD. A41307

MATERIAL

Gabardină

65% poliester

35% bumbac

Greutate 245 g/m²

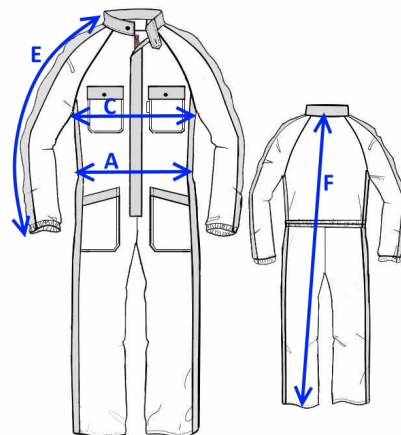
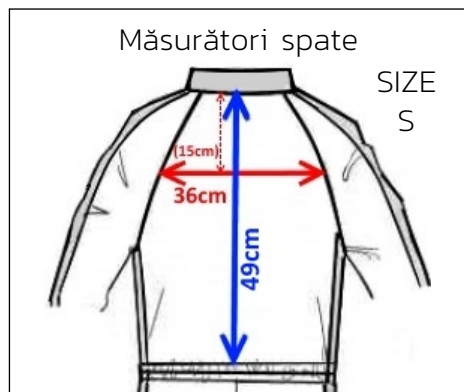
DESCRIERE

Combinezon de lucru cu închidere cu fermoar central acoperit, bandă de culoare albastru deschis deschis pe umeri, mâneci, marginea buzunarelor, clapele buzunarelor mici, guler, clapeta fermoarului și picioare.

Două buzunare aplicate în față, două buzunare mici aplicate pe piept, închise cu clapă și nasture, elastic pe talie în spate, elastic la manșete.

MĂRIMI

S, M, L, XL, XXL



ROSSINI.

Categoria I
pentru riscuri minime



30 – GRI/ALBASTRU DECHIS



Marja de toleranță a producției, respectând dimensiunile mărimii, poate fi de +/-3%.

SIZE - cm	S	M	L	XL	XXL
C – ½ CIRCUMFERINȚĂ TORACE	56	59,5	63	66,5	70
F – LUNGIME TOTALĂ	154,5	160	166,5	173	177,5
A – ½ CIRCUMFERINȚĂ TALIE	51,5	55	58,5	62	65,5
E – LUNGIME MÂNECĂ + UMĂR	78	80	82	84	86

FICHE TECHNIQUE – COMBINAISON BRUXELLES

CODE A41307



ROSSINI.

I catégorie pour les risques minimaux



30 – GRIS/BLEU CLAIR

TISSU

Gabardine

65% polyester

35% coton

Poids 245 g/m²

DESCRIPTION

Combinaison de travail avec fermeture Éclair centrale recouverte, bande de couleur contrastée sur les épaules, les manches, le bord des poches, les ailettes des poches, le cou, la fermeture Éclair et les jambes.

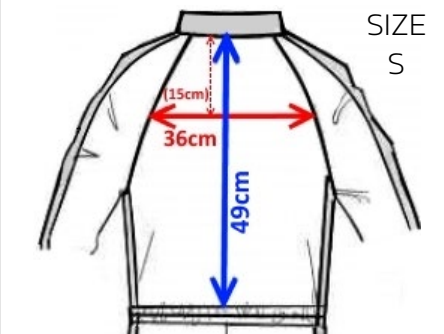
Deux poches avant appliquées, deux poches poitrine fermées par une ailette et un bouton, élastique à l'arrière de la taille, élastique aux poignets.

TAILLES

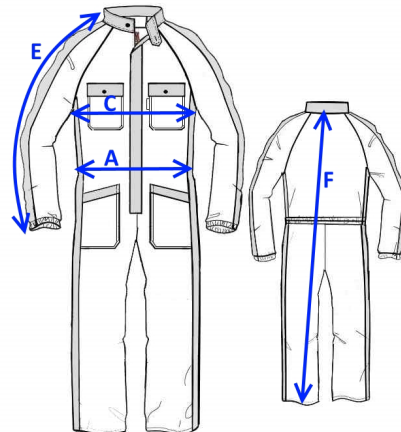
S, M, L, XL, XXL



Mésure de la partie postérieur



SIZE
S



La marge de tolérance de production, dans le respect des dimensions de la taille, peut être de +/- 3 %

SIZE - cm	S	M	L	XL	XXL
C – ½ TOUR DE POITRINE	56	59,5	63	66,5	70
F – LONGUEUR TOTALE	154,5	160	166,5	173	177,5
A – ½ TOUR DE TAILLE	51,5	55	58,5	62	65,5
E – LONGUEUR MANCHE+EPAULE	78	80	82	84	86